

İLİM YAYMA VAKFI

LİSANSÜSTÜ BURS BAŞVURU KILAVUZU

İçindekiler

1. BURSUN AMACI	2
2. LİSANSÜSTÜ BURS TÜRLERİ	2
2.1. Yüksek Lisans Bursu	2
2.2. Doktora Bursu	2
3. BURS KATEGORİLERİ VE MİKTARLARI	2
4. BURS BAŞVURU ŞARTLARI	3
4.1. Yüksek Lisans Burs Başvuru Şartları	3
4.2. Doktora Burs Başvuru Şartları	3
5. YÜKLENMESİ GEREKEN BELGELER	3
5.1. Yüksek Lisans Bursu	3
5.2. Doktora Bursu	4
6. BAŞVURU VE DEĞERLENDİRME TARİHİ	5
7. BURS BAŞVURULARININ DEĞERLENDİRME AŞAMALARI	5
7.1. Ön Değerlendirme	5
7.2. Mülakat Daveti	5
7.3. Mülakat.....	5
7.4. Burs Sonuçlarının İlanı	5
8. BAŞVURU NASIL YAPILIR	5
9. BAŞVURU ADIMLARI	6
10. BAŞVURUNUN TAMAMLANMASI	6
11. BAŞVURUDA DİKKAT EDİLECEK HUSUSLAR	11
İLETİŞİM BİLGİLERİ.....	11

İLİM YAYMA
VAKFI

1. BURSUN AMACI

İlim Yayma Vakfı Lisansüstü Bursu ile İlim Yayma Vakfı Vakıf Senedi'nin "Madde 3 - VAKFIN GAYESİ" başlığı altındaki "a" maddesine istinaden ekonomik durumu zayıf, gayretli ve başarılı öğrencilere verilecek eğitim, ihtiyaç ve akademik çalışmaları teşvik etmek amaçlanmaktadır.

2. LİSANSÜSTÜ BURS TÜRLERİ

2.1. Yüksek Lisans Bursu

Türkiye'deki üniversitelerin tezli yüksek lisans programlarına kayıtlı olup normal öğrenciliği devam eden T.C. vatandaşı ve uluslararası öğrencilerin başvurabileceği burs türüdür.

2.2. Doktora Bursu

Türkiye'deki üniversitelerin doktora programlarına kayıtlı olup normal öğrenciliği devam eden T.C. vatandaşı ve uluslararası öğrencilerin başvurabileceği burs türüdür.

3. BURS KATEGORİLERİ VE MİKTARLARI

İlim Yayma Vakfı tarafından lisansüstü öğrencilere verilecek burs türleri ve miktarları 2 kategoriden oluşmaktadır.

BURS KATEGORİLERİ	BURS MİKTARI	BURS SÜRESİ
Doktora Bursu	15.000 TL	12 Ay
Yüksek Lisans Bursu	10.000 TL	12 Ay

4. BURS BAŞVURU ŞARTLARI

4.1. Yüksek Lisans Burs Başvuru Şartları

- Herhangi bir alanda Türkiye'deki üniversitelerde tezli yüksek lisans programına kayıtlı olup normal öğrenciliğe devam etmek,
- 1997 yılı ve sonrasında doğmuş olmak,
- Yüz kızartıcı ya da kasti bir suçtan dolayı hüküm giymemiş ve disiplin cezası almamış olmak,
- Dönem şartı;
 - Bilimsel hazırlık ve İngilizce hazırlık alanlar için 2021 ve sonrası,
 - Bilimsel hazırlık veya sadece İngilizce hazırlık alanlar için 2022 ve sonrası,
 - Doğrudan ders dönemine başlayanlar için 2023 ve sonrası,

4.2. Doktora Burs Başvuru Şartları

- Herhangi bir alanda Türkiye'deki üniversitelerde doktora programına kayıtlı olup normal öğrenciliğe devam etmek,
- 1989 yılı ve sonrasında doğmuş olmak,
- Yüz kızartıcı ya da kasti bir suçtan dolayı hüküm giymemiş olmak,
- Dönem şartı;
 - Bilimsel hazırlık ve İngilizce hazırlık alanlar için 2019 ve sonrası,
 - Bilimsel hazırlık veya sadece İngilizce hazırlık alanlar için 2020 ve sonrası,
 - Doğrudan ders dönemine başlayanlar için 2021 ve sonrası,

5. YÜKLENMESİ GEREKEN BELGELER

5.1. Yüksek Lisans Bursu

BAŞVURU ESNASINDA SİSTEME YÜKLENMESİ GEREKEN BELGELER

T.C. Vatandaşları İçin:

- Kimlik belgesi fotokopisi
- Vesikalık fotoğraf (Son altı ayda çekilmiş),
- Yüksek lisans öğrenci belgesi (Kaydı tamamlanmamış olanların kabul aldığına dair belge),
- ALES sonuç belgesi,
- Yabancı dil sınavı sonuç belgesi -varsa- (YDS/YÖKDİL),
- Transkript (Yüksek lisans ders döneminde olanlardan lisans, ders dönemini tamamlamış olanlardan yüksek lisans ders dönemine ilişkin transkript istenir),
- Gelir beyanı olarak E-Devlet'ten Hizmet Dökümü -SGK 4A/4B/4C- (-varsa- maaş bordrosu, başka yerden burs alıyorsa dekont vb.),
- Sabıka kayıt belgesi (E-Devlet'ten).

Uluslararası Öğrenciler İçin:

- Pasaport bilgilerini gösteren sayfaların veya oturum izni kartının fotokopisi,
- Vesikalık fotoğraf (Son altı ayda çekilmiş),
- Yüksek lisans öğrenci belgesi (Kaydı tamamlanmamış olanların kabul aldığına dair belge),

- ALES/GRE/GMAT -varsa-,
- Yabancı dil sınavı sonuç belgesi -varsa- (YDS/YÖKDİL/TOEFL),
- Transkript (Yüksek lisans ders döneminde olanlardan lisans, ders dönemini tamamlamış olanlardan yüksek lisans ders dönemine ilişkin transkript istenir),
- Gelir Beyanı -varsa- (Maaş Bordrosu, başka yerden burs alıyorsa dekont vb.),
- Sabıka kayıt belgesi (E-Devlet'ten).

Burs almaya hak kazanıldığında yüklenmesi gereken belgeler;

- Akademik referans mektubu (Yüksek Lisans eğitime yeni başlayanlar lisans döneminde ders aldıkları öğretim elemanlarından alabilir),
- Banka hesap numarası (IBAN).

5.2. Doktora Bursu

BAŞVURU ESNASINDA SİSTEME YÜKLENMESİ GEREKEN BELGELER

T.C. Vatandaşları İçin:

- Kimlik belgesi fotokopisi
- Vesikalık fotoğraf (Son altı ayda çekilmiş),
- Doktora öğrenci belgesi (Kaydı tamamlanmamış olanların kabul aldığına dair belge),
- ALES sonuç belgesi,
- Yabancı dil sınavı sonuç belgesi (YDS/YÖKDİL),
- Transkript (Doktora ders döneminde olanlardan yüksek lisans, ders dönemini tamamlamış olanlardan doktora ders dönemine ilişkin transkript istenir),
- Gelir beyanı olarak E-Devlet'ten Hizmet Dökümü -SGK 4A/4B/4C- (-varsa- maaş bordrosu, başka yerden burs alıyorsa dekont vb.),
- Sabıka kayıt belgesi (E-Devlet'ten).

Uluslararası Öğrenciler İçin:

- Pasaport bilgilerini gösteren sayfaların veya oturma izni kartının fotokopisi,
- Vesikalık fotoğraf (Son altı ayda çekilmiş),
- Doktora öğrenci belgesi (Kaydı tamamlanmamış olanların kabul aldığına dair belge),
- ALES/GRE/GMAT -varsa-,
- Yabancı dil sınavı sonuç belgesi -varsa- (YDS/YÖKDİL/TOEFL),
- Transkript (Doktora ders döneminde olanlardan yüksek lisans, ders dönemini tamamlamış olanlardan doktora ders dönemine ilişkin transkript istenir),
- Gelir Beyanı -varsa- (Maaş bordrosu, başka yerden burs alıyorsa dekont vb.),
- Sabıka kayıt belgesi (E-Devlet'ten).

Burs almaya hak kazanıldığında yüklenmesi gereken belgeler;

- Akademik referans mektubu,
- Banka hesap numarası (IBAN).

6. BAŞVURU VE DEĞERLENDİRME TARİHİ

İŞLEMLER	TARİHLER
Başvuru Dönemi	2 Eylül – 15 Eylül 2024
Mülakat Dönemi	30 Eylül – 4 Ekim 2024
Sonuçların Açıklanması	Kasım 2024 içerisinde planlanmaktadır

7. BURS BAŞVURULARININ DEĞERLENDİRME AŞAMALARI

İlim Yayma Vakfı lisansüstü burs başvuru sürecinin tamamı elektronik ortamda gerçekleştirilmektedir. Başvurular <https://iyv.org.tr/> internet adresindeki “Burs” başlığından başvuru gerçekleştireceğiniz burs türüne tıklayıp başvurunuzu gerçekleştirebilirsiniz.

7.1. Ön Değerlendirme

Burs başvurusu gerçekleştirilen alanla ilgili aday tarafından sisteme yüklenilecek belgelerin gerekli kontrollerinin yapıldığı aşamadır. Bilgi ve belgelerinde herhangi bir eksiklik veya yanlışlık olması durumunda burs başvurusu ön eleme ve sonrasında iptal edilecektir.

7.2. Mülakat Daveti

Ön değerlendirme sonucunda başarı ve ihtiyaç puanlarına göre adaylara mülakat davetinin gönderileceği aşamadır.

7.3. Mülakat

Burs başvurusu gerçekleştirilen alanla ilgili mülakat aşamasıdır.

7.4. Burs Sonuçlarının İlanı

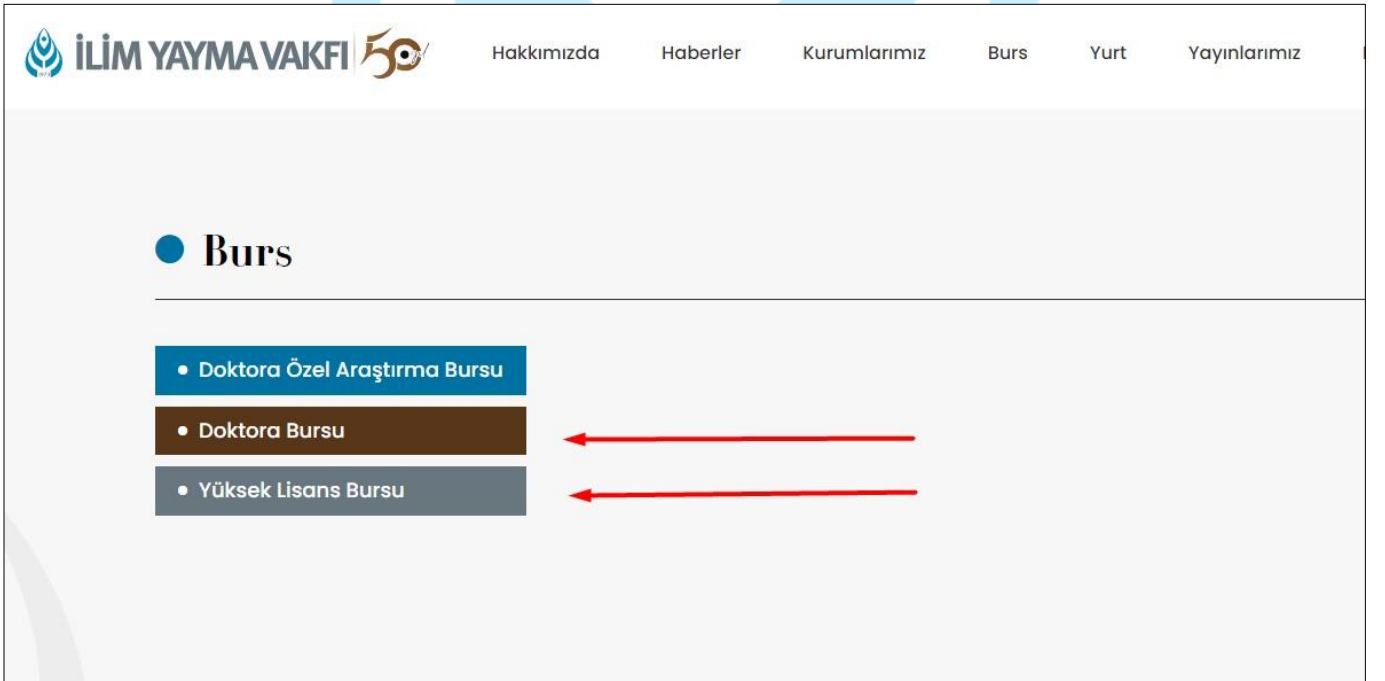
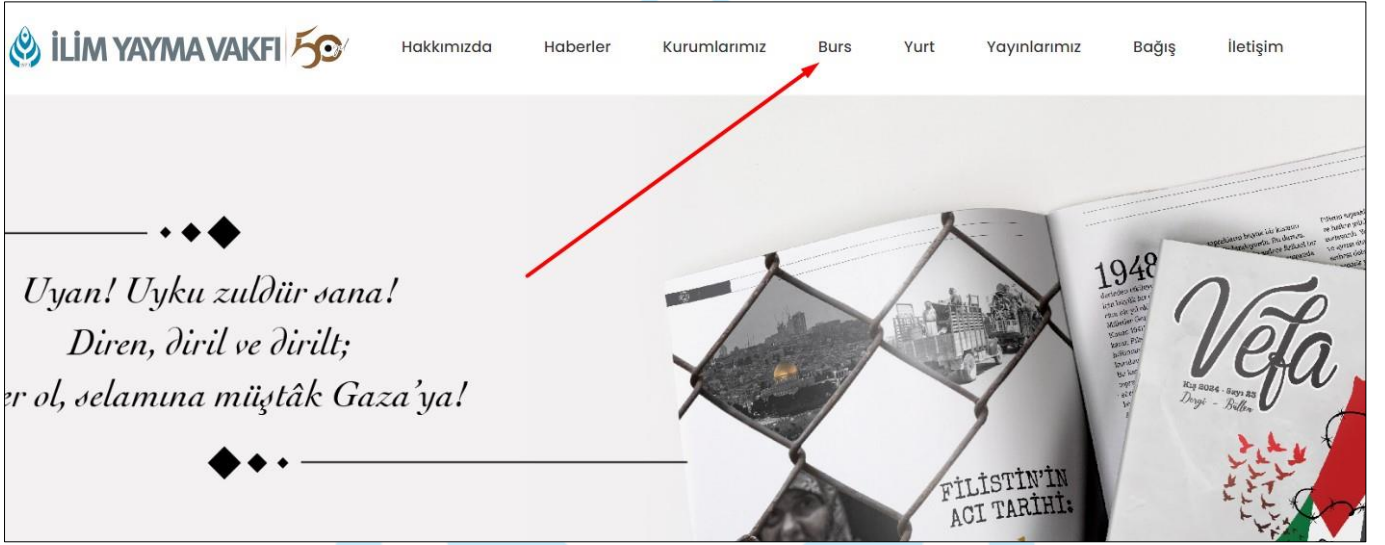
Mülakat sonrasında adayların sistemde beyan etmiş oldukları bilgi ve belgelerle elde edilen puan sıralamasına göre e-posta ve SMS yoluyla kazananların ilan edildiği aşamadır.

8. BAŞVURU NASIL YAPILIR

İnternet sayfasında burs başlığında yer alan burs türü seçildikten sonra görsellerdeki adımları takip ederek burs başvurunuzu oluşturulmalıdır.

9. BAŞVURU ADIMLARI

Adaylar, başvurularını tamamlayabilmeleri için aşağıdaki adımları eksiksiz ve istenen şekilde doldurmalı ve “DEVAM” butonuna tıklamalıdır.



Yüksek Lisans Burs Başvuru Formu

[< Önceki](#)[Devam >](#)[1 Giriş](#)[2 Kurum Seçim](#)[3 Onay Kodu](#)[4 İşlem](#)[5 Sonuç](#)

Form Hakkında Bilgilendirme

İlim Yayma Vakfı Yüksek Lisans burs başvuru formuna hoş geldiniz. **Burada** yapacak olduğunuz işlem Yüksek Lisans Burs **başvuru** işlemidir. Kesin kayıtlar, ilgili burs birimi tarafından yapılacaktır. Sırasıyla adımları takip ederek burs başvurunuzu gerçekleştirebilirsiniz.

Üçüncü adımda girmiş olduğunuz Cep Telefonunuza onay kodu gönderilecek ve bu onay işleminden sonra burs başvurunuz tamamlanabilecektir (Uluslararası öğrencilerde E-posta adresine doğrulama kodu gönderilecektir). Lütfen aktif erişiminiz olan e-posta adresi ve cep telefonu numaranızı kullanınız.

Dördüncü adımdaki kayıt formunda eğitim bilgileri sorulduğunda kazandığınız üniversiteyi, lisans üstü programınızı seçmeniz gerekmektedir. Resim yükleme alanında ise güncel resminizi biyometrik / vesikalık olacak şekilde yükleyiniz.

Gizlilik sözleşmesini onayladıktan sonra devam tuşuna basarak işlemlere başlayabilirsiniz.

* Gizlilik [Sözleşmesini](#) Okudum, Onaylıyorum.

[< Önceki](#)[Devam >](#)

Yüksek Lisans Burs Başvuru Formu

[< Önceki](#)[Devam >](#)[1 Giriş](#)[2 Kurum Seçim](#)[3 Onay Kodu](#)[4 İşlem](#)[5 Sonuç](#)

Başvuru Yapmak İstedığınız Kurumu Seçiniz *

İlim Yayma Vakfı Genel Merkezi

[< Önceki](#)[Devam >](#)

Yüksek Lisans Burs Başvuru Formu

[< Önceki](#)[Devam >](#)[1 Giriş](#)[2 Kurum Seçim](#)[3 Onay Kodu](#)[4 İşlem](#)[5 Sonuç](#)

Kayıt formuna geçmeden önce aşağıdaki bilgileri doldurup, gönderilecek kodları kullanarak onaylayınız.



T.C. Vatandaşlarına SMS, Uluslararası öğrencilere ise E-POSTA yolu ile doğrulama kodu gelecektir.

[< Önceki](#)[Devam >](#)

Yüksek Lisans Burs Başvuru Formu

< Önceki

Devam >

1 Giriş

2 Kurum Seçim

3 Onay Kodu

4 İşlem

5 Sonuç




Profil Fotoğrafı Yükleyiniz! Profil fotoğrafı yüklemek için **Değiştir** butonuna tıklayınız.

Genel Kişi Bilgileri

Vatandaşlık *

Türkiye

T.C Kimlik *



Adı *

Kişi Adı

Soyadı *

Kişi Soyadı

Kimlik Bilgileri

Cinsiyet *

Seçiniz

Doğum Yeri *

Kişiler için doğum yeri bilgisi.

Öğrenci Belgesi *

Dosya seç

Dosyaları Seç



Kimlik / Pasaport Fotokopisi *

Dosya seç

Dosyaları Seç



Transkript *

Dosya seç

Dosyaları Seç



Vesikalık Fotoğraf *

Dosya seç

Dosyaları Seç



Adli Sicil Kaydı *

Dosya seç

Dosyaları Seç



Kendinizin Gelir Belgesi *

Dosya seç

Dosyaları Seç



Bursiyer Diğer Evraklar

Dosya seç

Dosyaları Seç



< Önceki

Devam >

VAKFI

Tüm bilgiler adaylar tarafından eksiksiz doldurulup “Devam” butonuna tıklandıktan sonra başvuru gönderilir. Başvuru gönderildikten sonra üzerinde hiçbir şekilde değişiklik yapılamamaktadır.

Yüksek Lisans Burs Başvuru Formu

- 1 Giriş
- 2 Kurum Seçim
- 3 Onay Kodu
- 4 İşlem
- 5 Sonuç

✓ **Başvurunuz başarıyla kayıt edildi.**

Başvuru bilgileriniz sistemimize kayıt edildi. Başvurunuz ilgili kurum yöneticileri tarafından incelenecektir. Kesin kayıt işlemleri ilgili kurum tarafından gerçekleştirilecektir.

11. BAŞVURUDA DİKKAT EDİLECEK HUSUSLAR

Başvurunun tamamlanabilmesi için aşağıda belirtilen hususların dikkat edilmesi gerekmektedir.

- Sisteme yüklenecek belgeler PDF (fotoğraf vb. belgeler jpeg olabilir) formatında olmalıdır.
- Başvuruda otomatik kaydetme sistemi olmadığı için formu bir seferde doldurmanız gerekmektedir. Başvuruyu bitirmeden yeniden başladığınızda tüm bilgileri yeniden doldurmanız gerekmektedir.
- Başvuruların sorunsuz bir şekilde ilerleyebilmesi için bilgisayar üzerinden Google Chrome tarayıcısının kullanılması önerilir.
- **Başvuruda tüm bilgiler eksiksizce doldurulmalıdır. Aksi takdirde başvurunuz gönderilmeyecektir.**

İLETİŞİM BİLGİLERİ

Başvuru sisteminde yaşanabilecek kılavuzda yazılan hususlar dışında her türlü teknik soru için burs@iyv.org.tr adresinden veya **0 212 511 22 90** telefon numarasından iletişime geçebilirsiniz.